






**VOLLSPERRUNG
ZWISCHEN SCHILSBACHTAL UND WILDENHOF WEGEN FELSABGANG**

UMLEITUNGSEMPFEHLUNG NICHT BESCHILDERT!



-  RurUfer-Radweg 
-  Sperrung
-  **Umleitung 1** (5,5 km | ca. 160 hm)
Schilsbachtal – Klaus – Wildenhof
-  **Umleitung 2** (7 km | ca. 160 hm)
Schilsbachtal – Schmidt – Eschael

